

# TEATRO MAYOR

JULIO MARIO SANTO DOMINGO

## CREEMOS NUESTRO GATO CON BOTAS

Vamos a crear un lindo gato con botas que nos va a ayudar a organizar nuestro útiles escolares, para esto necesitaremos de la ayuda de nuestros padres, algunos materiales y sobretodo, mucha imaginación.

### Materiales

Para darle vida a este amiguito vamos a necesitar los siguientes materiales:

1. Tijeras
2. 4 Rollos de papel
3. Lápices o marcadores de colores
4. Tijeras
5. Hoja de siluetas
6. Pegamento




# TEATRO MAYOR

JULIO MARIO SANTO DOMINGO

## CREEMOS NUESTRO GATO CON BOTAS

### INSTRUCCIONES

1. Imprime la hoja con las siluetas del gato.



2. Colorea tu gato con los colores que más te gusten, dibuja su cara.


# TEATRO MAYOR

JULIO MARIO SANTO DOMINGO

## CREEMOS NUESTRO GATO CON BOTAS

### INSTRUCCIONES

3. Recorta las figuras para armar tu portalápices.



4. Pega los rollos de papel uno al lado del otro.

# TEATRO MAYOR

JULIO MARIO SANTO DOMINGO

## CREEMOS NUESTRO GATO CON BOTAS

### INSTRUCCIONES


5. Pega las partes del gato alrededor de tus rollos.
6. Listo, ya puedes organizar tus útiles escolares y acordarte siempre de la historia del gato con botas!



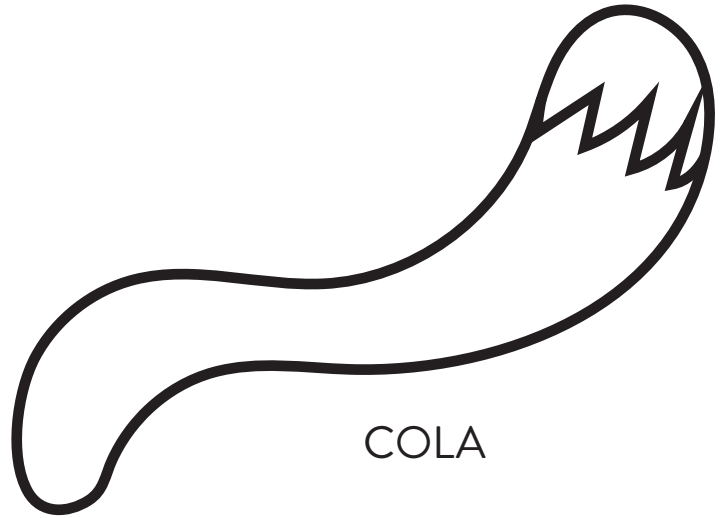
# TEATRO MAYOR

JULIO MARIO SANTO DOMINGO


## HOJA de siluetas



CARA



COLA

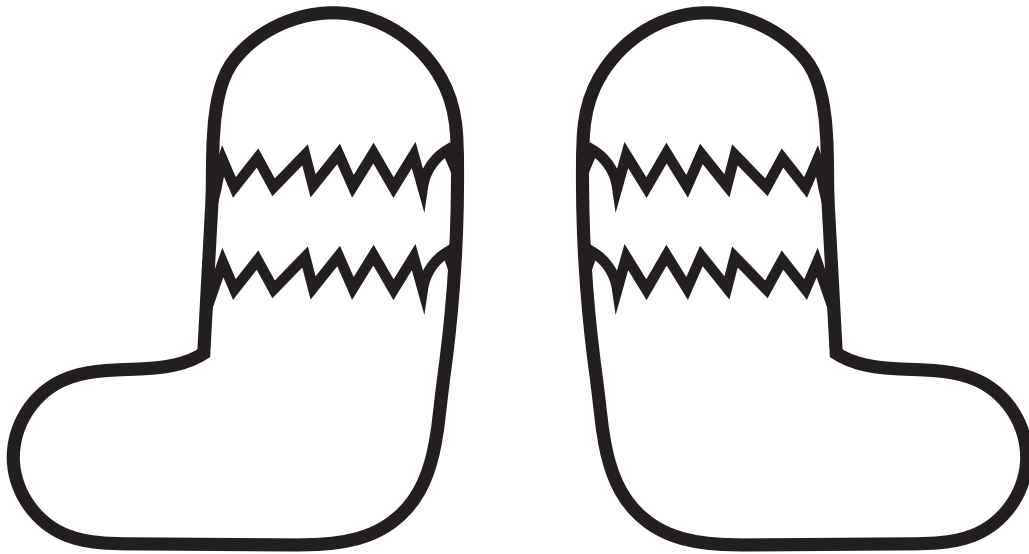


SOMBRERO


# TEATRO MAYOR

JULIO MARIO SANTO DOMINGO

## HOJA de siluetas



PATAS DELANTERAS



PATAS TRASERAS