


TEATRO MAYOR

JULIO MARIO SANTO DOMINGO


1 Crea tu PROPIO teatrillo



papelisimo.es



1




2



3

4



6

papelisimo.es

Necesitamos:

- Títeres del gato con botas
- Caja de zapatos de cartón o de otro tamaño que consideres adecuado
- Fomi o papeles de colores
- Tela roja (para hacer telón)
- Regla
- Rotulador
- Tijeras o cúter
- Pegamento
- Letras para decorar el teatrillo
- Estrellas

Instrucciones

1. De una caja y con ayuda de tus padres recorta la parte frontal y posterior para crear el escenario.
2. Con el fomi o los papeles de colores forra tu teatrillo de la forma en que prefieras.
3. Con el cartón sobrante del paso 1, corta el techo y pégalo en la parte superior del teatrillo.
4. Usa la tela para cortar dos cortinas.
5. Pega la tela de la parte superior del teatrillo.
6. Dale tu toque personal al teatrillo decorándolo como prefieras.